

Олимпиада школьников – 8-9 класс

Практическая работа

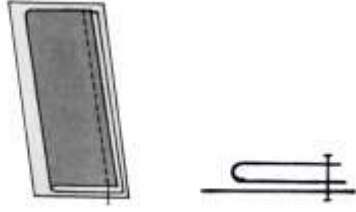
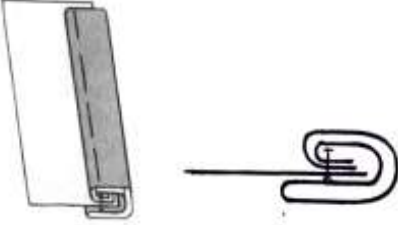
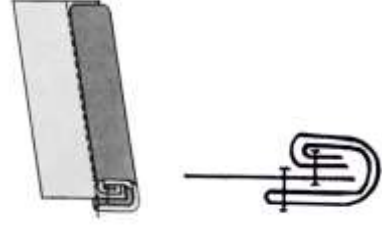
К разделу «Технология обработки текстильных материалов»

Время выполнения – 30-45 мин.

Материалы и инструменты: ткань из хлопка светлых тонов, рабочая коробка.

Практическое задание «Обработка среза окантовочным швом с закрытым срезом»

Выкроить 2 детали: основную размером 15x10 см, отделочную полосу для окантовки 15x6 см

№ п/п	Этапы выполнения	Изображение
1.	Сложить полосу для канта вдвое изнаночной стороной внутрь, приутюжить	
2.	На лицевую сторону основной детали приложить подготовленную полосу для канта, уравнивать срезы и притачать на расстоянии 0,5 см, выполняя закрепки швов (0,5- 0,7 см)	
3.	Обогнуть срез детали притачанной полоской для канта, оставив на лицевой стороне 0,6 -0,7см, приметать и приутюжить	
4.	Проложить строчку в шов притачивания, выполняя закрепки (0,5- 0,7 см)	
5.	Выполнить влажно-тепловую обработку	

Самоконтроль:

- Машинные строчки должны быть ровные и аккуратные
- Ширина выполняемых швов должна соответствовать заданным величинам
- Отсутствие строчек временного назначения
- Наличие машинных закрепок
- Качество ВТО
- Соблюдение правил техники безопасности.

Карта пооперационного контроля к практической работе «Обработка среза окантовочным швом с закрытым срезом»

№	Критерии оценки	Баллы	Баллы
---	-----------------	-------	-------

1	Соответствие размеров образца	2	
2	Качество влажно-тепловой обработки канта	2	
3	Ширина шва стачивания от срезов 0,5см	3	
4	Качество отогнутой полоски для канта, соответствующей ширины (0,6 -0,7см)	3	
5	Качество шва притачивания	3	
6	Выполнение закрепки в начале и конце шва (0,5- 0,7 см)	3	
7	Качество окончательной влажно-тепловой обработки	2	
8	Организация рабочего места соблюдение правил техники безопасности	2	
Итого		20	